Currículo em Ação

MATERIAL DIGITAL



3º ANO

2024_AI_V1

AULA 04 - Atividade 26.1

MULTIPLICANDO POR 2

MATEMÁTICA

4º BIMESTRE

ENSINO FUNDAMENTAL: ANOS INICIAIS

Secretaria da Educação

SÃO PAULO
GOVERNO DO ESTADO

CONTEÚDO

- Fatos básicos da multiplicação;
- Sequência numérica.

OBJETIVOS DE APRENDIZAGEM

- Resolver sentenças matemáticas, aplicando os fatos básicos da multiplicação;
- Observar regularidade presente em uma sequência.

2024_AL_V1

Você sabia que...

O puma é o animal do planeta Terra que salta mais alto – consegue saltar de 3,10 metros até 5,5 metros de distância em um salto.



Você conhece outros animais que saltam para se locomover?

2024_AL_V1

O QUE É?

Fatos básicos da multiplicação

A tabuada é uma maneira de registrar os fatos básicos da multiplicação.

A memorização dos fatos básicos facilita o cálculo das operações de multiplicação.

Observe o resultado da tabuada do 2. O que você percebeu?

NA TABUADA DO 2, OS PRODUTOS AUMENTAM DE 2 EM 2.

TABUADA - 2

2 x 1 = **2**
2 x 2 = **4**
2 x 3 = **6**
2 x 4 = **8**
2 x 5 = **10**
2 x 6 = **12**
2 x 7 = **14**
2 x 8 = **16**
2 x 9 = **18**
2 x 10 = **20**

2024_AI_V1

PRATICANDO

Alguns animais são famosos por saltar distâncias relativamente grandes. A turma do 3º ano B está pesquisando sobre o tema e descobriu que os cangurus chegam a saltar 3,5 metros.

1. Leia, observe e complete cada item a seguir com números adequados:

A. Um canguru pulou de 2 em 2 metros, de acordo com a figura abaixo. Complete os quadrinhos verdes com os números adequados.

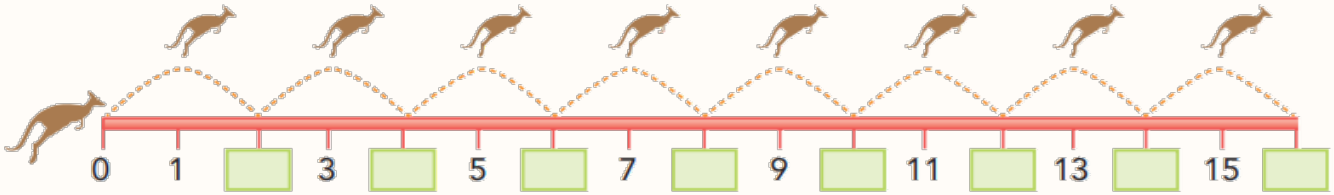

CONTINUA...

2024_AL_V1

PRATICANDO

B. Confira seus resultados com um colega e, depois, complete o quadro com os números que estão faltando.

2	x		=	14
2	x	12	=	
2	x	25	=	
	x	40	=	80
2	x		=	90
2	x	15	=	
	x	24	=	48
2	x	17	=	

2024_AL_V1

PRATICANDO

CORREÇÃO

A. Um canguru pulou de 2 em 2 metros, de acordo com a figura abaixo. Complete os quadrinhos verdes com os números adequados.

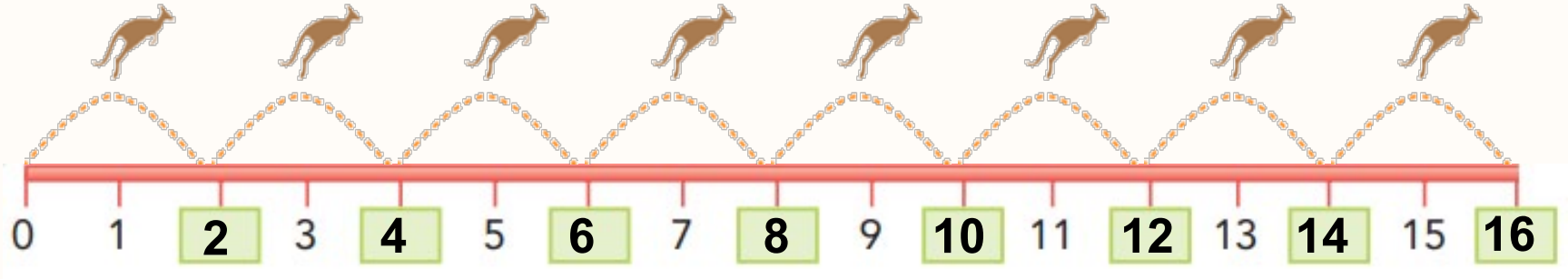

CONTINUA...

2024_AL_V1

PRATICANDO

CORREÇÃO

B. Confira seus resultados com um colega e, depois, complete o quadro com os números que estão faltando.

2	x	**7**	=	14
2	x	12	=	**24**
2	x	25	=	**50**
2	x	40	=	80
2	x	**45**	=	90
2	x	15	=	**30**
2	x	24	=	48
2	x	17	=	**34**

2024_AL_V1

SISTEMATIZANDO

1. Pinte o balão do estudante que respondeu corretamente à professora.





CONTINUA...

2024_AL_V1

SISTEMATIZANDO

1. Pinte o balão do estudante que respondeu corretamente à professora.





2024_AL_V1

SISTEMATIZANDO

CORREÇÃO

1. Pinte o balão do estudante que respondeu corretamente à professora.





CONTINUA...

2024_AL_V1

SISTEMATIZANDO

CORREÇÃO

1. Pinte o balão do estudante que respondeu corretamente à professora.





2024_AL_V1

SISTEMATIZANDO

Calcule mentalmente e pinte o resultado, estabelecendo relação com as sentenças matemáticas.

2 x 11 =	2 x 15 =	2 x 31 =	2 x 50 =	2 x 3 =

6	100	30	22	62

2024_AL_V1

SISTEMATIZANDO

CORREÇÃO

Calcule mentalmente e pinte o resultado, estabelecendo relação com as sentenças matemáticas.

2 x 11 =	2 x 15 =	2 x 31 =	2 x 50 =	2 x 3 =

6	100	30	22	62

2024_AL_V1

O QUE APRENDEMOS HOJE?



- Resolvemos sentenças matemáticas, aplicando os fatos básicos da multiplicação;
- Observamos regularidade presente em uma sequência.

2024_AL_V1

Priscila e Fernanda resolveram brincar de pular como um canguru. Desenharam uma trilha no pátio da escola e saltaram de 2 em 2.

A. Complete a sequência de saltos feitos por Priscila.

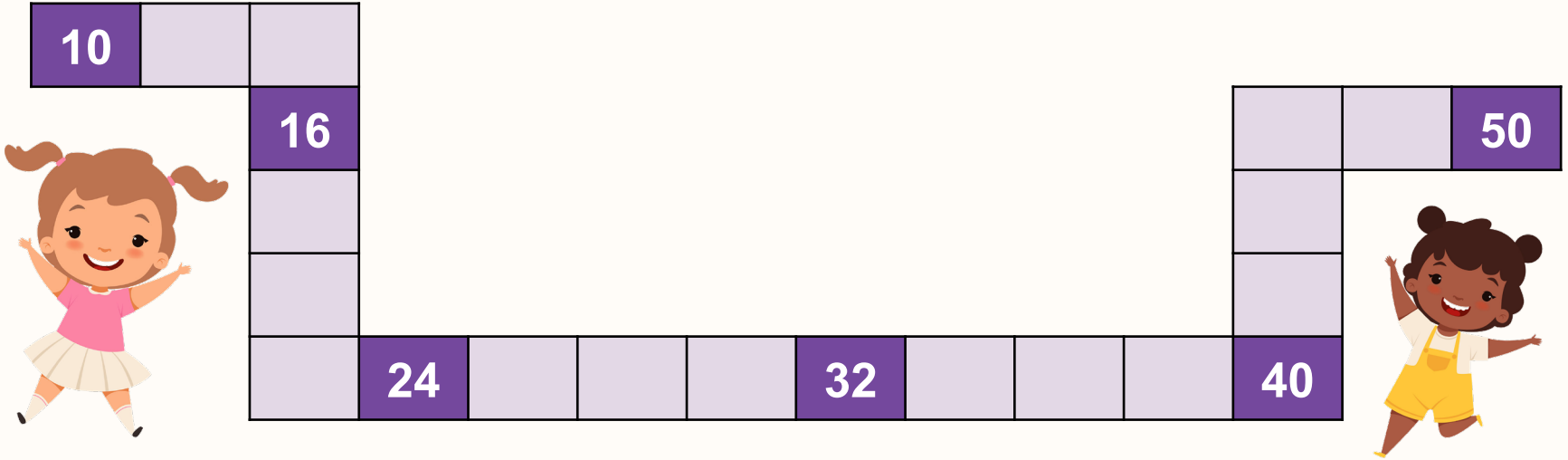

CONTINUA...

B. Complete a sequência de saltos feitos por Fernanda.

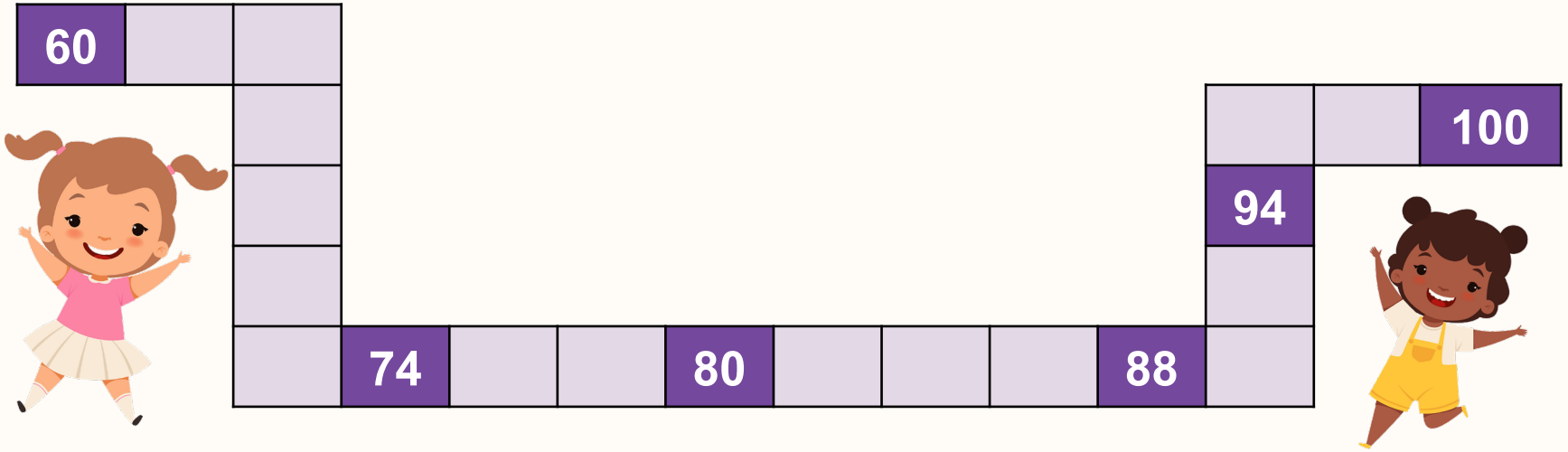

2024_AL_V1

REFERÊNCIAS

GOVERNO, Estado de São Paulo. Currículo em Ação: Caderno do Estudante – 3º ano. Vol. 2. São Paulo. Disponível em: https://efape.educacao.sp.gov.br/curriculopaulista/wp-content/uploads/2022/06/EF_3ANO_EMAI-TEC_miolo.pdf. Acesso em: 11. jul. 2023.

REFERÊNCIAS

Lista de imagens e vídeos

Slide 3 – https://www.gettyimages.com.br/detail/ilustra%C3%A7%C3%A3o/panther-ilustra%C3%A7%C3%A3o-royalty-free/494258141?phrase=PUMA&adppopup=true

Slides 5 e 7 – https://efape.educacao.sp.gov.br/curriculopaulista/wp-content/uploads/2022/06/EF_3ANO_EMAI-TEC_miolo.pdf

Slides 9, 10, 11 e 12 – https://www.gettyimages.com.br/detail/ilustra%C3%A7%C3%A3o/classroom-with-pupils-and-teacher-lesson-ilustra%C3%A7%C3%A3o-royalty-free/1303858946?phrase=ESTUDANTE&adppopup=true

Slides 16 e 17 – https://www.gettyimages.com.br/detail/ilustra%C3%A7%C3%A3o/jumping-kids-happy-funny-children-playing-and-ilustra%C3%A7%C3%A3o-royalty-free/1163909377?phrase=MENINAS&adppopup=true

Secretaria da Educação

SÃO PAULO
GOVERNO DO ESTADO

2024_AL_V1